

Приложение 1  
к Национальному стандарту  
бухгалтерского учета и  
отчетности «Индивидуальная  
бухгалтерская отчетность»

Форма

**БУХГАЛТЕРСКИЙ БАЛАНС**

на 31 декабря 2019 г.

Организация	ООО "Ломбардавтозалог"
Учетный номер плательщика	390527641
Вид экономической деятельности	64920
Организационно-правовая форма	Частная
Орган управления	Собрание учредителей
Единица измерения	тыс. руб
Адрес	Витебская обл., г.Новополоцк, ул.Кирова3, ком 205

Дата утверждения	31.03.2020г.
Дата отправки	
Дата принятия	

Активы	Код строки	на 31 декабря 2019 г.	на 31 декабря 2018 г.
1	2	3	4
<b>I. ДОЛГОСРОЧНЫЕ АКТИВЫ</b>			
Основные средства	110	47	86
Нематериальные активы	120		
Доходные вложения в материальные активы	130	-	-
в том числе:			
инвестиционная недвижимость	131		
предметы финансовой аренды (лизинга)	132		
прочие доходные вложения в материальные активы	133		
Вложения в долгосрочные активы	140		
Долгосрочные финансовые вложения	150		
Отложенные налоговые активы	160		
Долгосрочная дебиторская задолженность	170		
Прочие долгосрочные активы	180		
<b>ИТОГО по разделу I</b>	<b>190</b>	<b>47</b>	<b>86</b>
<b>II. КРАТКОСРОЧНЫЕ АКТИВЫ</b>			
Запасы	210	45	54
в том числе:			
материалы	211	45	54
животные на выращивании и откорме	212		
незавершенное производство	213		
готовая продукция и товары	214		
товары отгруженные	215		
прочие запасы	216		
Долгосрочные активы, предназначенные для реализации	220		
Расходы будущих периодов	230	23	22
Налог на добавленную стоимость по приобретенным товарам, работам, услугам	240	6	12
Краткосрочная дебиторская задолженность	250	147	148
Краткосрочные финансовые вложения	260	349	307
Денежные средства и эквиваленты денежных средств	270	23	39
Прочие краткосрочные активы	280		
<b>ИТОГО по разделу II</b>	<b>290</b>	<b>593</b>	<b>582</b>



БАЛАНС	300	640	668
Собственный капитал и обязательства	Код строки	на 31 декабря 2019 г.	на 31 декабря 2018 г.
1	2	3	4
<b>III. СОБСТВЕННЫЙ КАПИТАЛ</b>			
Уставный капитал	410	50	50
Неоплаченная часть уставного капитала	420		
Собственные акции (доли в уставном капитале)	430		
Резервный капитал	440	125	125
Добавочный капитал	450	4	4
Нераспределенная прибыль (непокрытый убыток)	460	157	56
Чистая прибыль (убыток) отчетного периода	470		
Целевое финансирование	480		
<b>ИТОГО по разделу III</b>	<b>490</b>	<b>336</b>	<b>235</b>
<b>IV. ДОЛГОСРОЧНЫЕ ОБЯЗАТЕЛЬСТВА</b>			
Долгосрочные кредиты и займы	510		
Долгосрочные обязательства по лизинговым платежам	520	9	56
Отложенные налоговые обязательства	530		
Доходы будущих периодов	540		
Резервы предстоящих платежей	550		
Прочие долгосрочные обязательства	560		
<b>ИТОГО по разделу IV</b>	<b>590</b>	<b>9</b>	<b>56</b>
<b>V. КРАТКОСРОЧНЫЕ ОБЯЗАТЕЛЬСТВА</b>			
Краткосрочные кредиты и займы	610		
Краткосрочная часть долгосрочных обязательств	620		
Краткосрочная кредиторская задолженность	630	295	377
в том числе:			
поставщикам, подрядчикам, исполнителям	631	261	311
по авансам полученным	632	8	33
по налогам и сборам	633	3	16
по социальному страхованию и обеспечению	634	4	
по оплате труда	635	9	6
по лизинговым платежам	636		
собственнику имущества (учредителям, участникам)	637	6	7
прочим кредиторам	638	4	4
Обязательства, предназначенные для реализации	640		
Доходы будущих периодов	650		
Резервы предстоящих платежей	660		
Прочие краткосрочные обязательства	670		
<b>ИТОГО по разделу V</b>	<b>690</b>	<b>295</b>	<b>377</b>
<b>БАЛАНС</b>	<b>700</b>	<b>640</b>	<b>668</b>

Руководитель \_\_\_\_\_

(подпись)

Главный бухгалтер \_\_\_\_\_

(подпись)

**В.В.Ореховская**

(инициалы, фамилия)

**О.В.Тарас**

(инициалы, фамилия)

31 марта 2020



Приложение 2  
к Национальному стандарту  
бухгалтерского учета и  
отчетности «Индивидуальная  
бухгалтерская отчетность»

Форма



**ОТЧЕТ**  
**о прибылях и убытках**  
за январь - декабрь 2019 г.


Организация	ООО "Ломбардавтозалог"
Учетный номер плательщика	390527641
Вид экономической деятельности	64 920
Организационно-правовая форма	Частная
Орган управления	Собрание учредителей
Единица измерения	тыс. руб
Адрес	Витебская обл., г.Новополоцк, ул.Кирова3,

Наименование показателей	Код строки	за январь - декабрь 2019 г.	за январь - декабрь 2018 г.
1	2	3	4
Выручка от реализации продукции, товаров, работ, услуг	010	721	603
Себестоимость реализованной продукции, товаров, работ, услуг	020	(542)	(521)
Валовая прибыль	030	179	82
Управленческие расходы	040		
Расходы на реализацию	050		
Прибыль (убыток) от реализации продукции, товаров, работ, услуг	060	179	82
Прочие доходы по текущей деятельности	070		
Прочие расходы по текущей деятельности	080		
Прибыль (убыток) от текущей деятельности	090	179	82
Доходы по инвестиционной деятельности	100	-	-
в том числе:			
доходы от выбытия основных средств, нематериальных активов и других долгосрочных активов	101		
доходы от участия в уставном капитале других организаций	102		
проценты к получению	103		
прочие доходы по инвестиционной деятельности	104		
Расходы по инвестиционной деятельности	110	-	-
в том числе:			
расходы от выбытия основных средств, нематериальных активов и других долгосрочных активов	111		
прочие расходы по инвестиционной деятельности	112		
Доходы по финансовой деятельности	120	-	-
в том числе:			
курсовые разницы от пересчета активов и обязательств	121		
прочие доходы по финансовой деятельности	122		
Расходы по финансовой деятельности	130	-	-
в том числе:			
проценты к уплате	131		
курсовые разницы от пересчета активов и обязательств	132		
прочие расходы по финансовой деятельности	133		
Прибыль (убыток) от инвестиционной и финансовой деятельности	140	-	-

Окончание таблицы

Наименование показателей	Код строки	за январь - декабрь 2019 г.	за январь - декабрь 2018 г.
1	2	3	4
Прибыль (убыток) до налогообложения	150	179	82
Налог на прибыль	160	(45)	(15)
Изменение отложенных налоговых активов	170		
Изменение отложенных налоговых обязательств	180		
Прочие налоги и сборы, исчисляемые из прибыли (дохода)	190		-
Прочие платежи, исчисляемые из прибыли (дохода)	200	(9)	(11)
Чистая прибыль (убыток)	210	125	56
Результат от переоценки долгосрочных активов, не включаемый в чистую прибыль (убыток)	220		
Результат от прочих операций, не включаемый в чистую прибыль (убыток)	230		
Совокупная прибыль (убыток)	240	125	56
Базовая прибыль (убыток) на акцию	250		
Разводненная прибыль (убыток) на акцию	260		

Руководитель   
(подпись)  
Главный бухгалтер   
(подпись)

  
(инициалы, фамилия)  
О.В.Тарас  
(инициалы, фамилия)

 31 марта 2020



**ОТЧЕТ**
**об изменении собственного капитала**

за январь - декабрь 2019 г.

Организация	ООО "Ломбардавтозалю"	
Учетный номер плательщика	390527641	
Вид экономической деятельности	64 920	
Организационно-правовая форма	Частная	
Орган управления	Собрание учредителей	
Единица измерения	тыс. руб	
Адрес	Витебская обл., г. Новополоцк, ул. Кирова 3, ком. 205	

Наименование показателей	Код строки	Уставный капитал	Неоплаченная часть уставного капитала	Собственные акции (доли в уставном капитале)	Резервный капитал	Добавочный капитал	Нераспределенная прибыль (непокрытый убыток)	Чистая прибыль (убыток)	Итого
		3	4	5	6	7	8	9	10
Остаток на 31.12.2017	010	25			125	4			154
Корректировки в связи с изменением учетной политики	020								-
Корректировки в связи с исправлением ошибок	030								-
Скорректированный остаток на 31.12.2017	040	25			125	4			154
За январь - декабрь 2018 г.	050	25					56		81
Увеличение собственного капитала - всего							56		56
в том числе:									
чистая прибыль	051								
переоценка долгосрочных активов	052								
доходы от прочих операций, не включаемые в чистую прибыль (убыток)	053								
выпуск дополнительных акций	054								
увеличение номинальной стоимости акций	055								
вклады собственника имущества (учредителей,	056	25							25



Окончание таблицы

Наименование показателей	Код строки	Уставный капитал	Неоплаченная часть уставного капитала	Собственные акции (доли в установленном капитале)	Резервный капитал	Добавочный капитал	Нераспределенная прибыль (непокрытый убыток)	Чистая прибыль (убыток)	Итого
1	2	3	4	5	6	7	8	9	10
выпуск дополнительных акций	154								
увеличение номинальной стоимости акций	155								
вклады собственника имущества (учредителей, реорганизация)	156								
	157								
	158								
	159								
Уменьшение собственного капитала – всего	160						(24)		(24)
в том числе:									
убыток	161								
переоценка долгосрочных активов	162								
расходы от прочих операций, не включаемые в чистую	163								
уменьшение номинальной стоимости акций	164								
выкуп акций (долей в уставном капитале)	165								
дивиденды и другие доходы от участия в уставном	166						(24)		(24)
реорганизация	167								
	168								
	169								
Изменение уставного капитала	170								
Изменение резервного капитала	180								
Изменение добавочного капитала	190								
Остаток на 31.12.2019	200	50	-	-	125	4	157	-	336

Руководитель \_\_\_\_\_

(подпись)

Главный бухгалтер \_\_\_\_\_

(подпись)

В.В.Ореховская

(инициалы, фамилия)

О.В.Тарас

(инициалы, фамилия)

31 марта 2020



Приложение 4  
к Национальному стандарту  
бухгалтерского учета и  
отчетности «Индивидуальная  
бухгалтерская отчетность»

Форма

**ОТЧЕТ**  
**о движении денежных средств**  
за январь - декабрь 2019 г.

Организация	ООО "Ломбардавтозалог"
Учетный номер плательщика	390527641
Вид экономической деятельности	64 920
Организационно-правовая форма	Частная
Орган управления	Собрание учредителей
Единица измерения	тыс. руб
Адрес	Витебская обл., г.Новополоцк,


Наименование показателей	Код строки	за январь - декабрь 2019 г.	за январь - декабрь 2018 г.
1	2	3	4
<b>Движение денежных средств по текущей деятельности</b>			
Поступило денежных средств – всего	020	912	805
в том числе:			
от покупателей продукции, товаров, заказчиков работ, услуг	021	853	779
от покупателей материалов и других запасов	022		
роялти	023		
прочие поступления	024	59	26
Направлено денежных средств – всего	030	(928)	(766)
в том числе:			
на приобретение запасов, работ, услуг	031	(297)	(134)
на оплату труда	032	(245)	(225)
на уплату налогов и сборов	033	(90)	(136)
на прочие выплаты	034	(296)	(271)
Результат движения денежных средств по текущей деятельности	040	(16)	39
<b>Движение денежных средств по инвестиционной деятельности</b>			
Поступило денежных средств – всего	050	-	-
в том числе:			
от покупателей основных средств, нематериальных активов и других долгосрочных активов	051		
возврат предоставленных займов	052		
доходы от участия в уставных капиталах других организаций	053		
проценты	054		
прочие поступления	055		
Направлено денежных средств – всего	060	-	-
в том числе:			
на приобретение и создание основных средств, нематериальных активов и других долгосрочных активов	061		
на предоставление займов	062		
на вклады в уставные капиталы других организаций	063		
прочие выплаты	064		
Результат движения денежных средств по инвестиционной деятельности	070	-	-
<b>Движение денежных средств по финансовой деятельности</b>			
Поступило денежных средств – всего	080	-	-



Окончание таблицы

Наименование показателей	Код строки	за январь -	за январь -
		декабрь 2019	декабрь 2018
1	2	г.	г.
3	4		
в том числе:			
кредиты и займы	081		
от выпуска акций	082		
вклады собственника имущества (учредителей, участников)	083		
прочие поступления	084		
Направлено денежных средств – всего	090	-	-
в том числе:			
на погашение кредитов и займов	091		
на выплаты дивидендов и других доходов от участия в уставном капитале организации	092		
на выплаты процентов	093		
на лизинговые платежи	094		
прочие выплаты	095		
Результат движения денежных средств по финансовой деятельности	100	-	-
Результат движения денежных средств по текущей, инвестиционной и финансовой деятельности	110	(16)	39
Остаток денежных средств и эквивалентов денежных средств на 31.12.2018	120	39	
Остаток денежных средств и эквивалентов денежных средств на 31.12.2019	130	23	39
Влияние изменений курсов иностранных валют	140		

Руководитель

  
(подпись)

**В.В.Ореховская**

(инициалы, фамилия)

Главный бухгалтер

  
(подпись)

**О.В.Тарас**

(инициалы, фамилия)

31 марта 2020



## ПОЯСНИТЕЛЬНАЯ ЗАПИСКА К ГОДОВОМУ БАЛАНСУ

ЗА 2019 ГОД

ООО «Ломбардавтозалог»

**Сведения об организации:**

Общество с ограниченной ответственностью по оказанию услуг населению «Ломбардавтозалог». УНП 390527641, зарегистрировано 17 июля 2012 за №0052287 в Новополоцком городском исполнительном комитете.

Юридический адрес: г.Новополоцк, ул. Кирова, д.3, ком. 205

Руководитель предприятия – Ореховская Валентина Валентиновна.

Уставной фонд предприятия составляет 50 000 тыс.руб

Доля белорусских участников 50 000 тыс.руб

Учредители: Ореховская Валентина Валентиновна доля 25 000 тыс.руб

Шульга Юрий Людвигович                      доля 25 000 тыс.руб

Лицензия на право осуществления деятельности, связанной с драгоценными металлами и драгоценными камнями №02200/21-01074 от 13 августа 2012 г №237 сроком на десять лет и действительна до 12 августа 2022 года.

**Учетная политика:**

Учет и отчетность в ООО «Ломбардавтозалог» проводится в порядке, предусмотренном налоговым законодательством, а также в соответствии с Законом РБ «О бухгалтерском учете и отчетности» №3321-XII от 18.10.94г. Оформляется в соответствии с «Типовым планом счетов бухгалтерского учета», согласно постановлению МФ РБ от 29.06.2011 г. №50 и инструкцией по применению типового плана счетов бухгалтерского учета.

Бухгалтерский учет осуществляется по автоматизированной форме учета с использованием программы 1С :Бухгалтерия 8.2.

Износ основных средств начисляется согласно «Инструкции о порядке начисления амортизации основных средств и нематериальных активов» №37/18/6. Переоценка основных средств на 31.12.2019г. не проводилась.

Затраты отчетного периода списывались на счет 44 с учетом корректировок для целей налогового учета. Выручка от реализации товаров, и прочих активов отражалась по отгрузке оказанных услуг.

Доходы и расходы организации учитывались согласно Инструкции по бухгалтерскому учету доходов и расходов №102 от 30.09.2011г.

Данные бухгалтерских регистров переносились в налоговые регистры, где произведенные затраты подвергались корректировкам для целей налогообложения.

**Пояснения к бухгалтерскому балансу:**

Вступительное сальдо на начало отчетного периода в соответствии с инструкцией №111 утвержденной постановлением Минфина РБ от 31.10.2011г. с учетом изменений от 30.04.2012 г №12.

Выручка предприятия составила 721 тыс. руб.

Затраты предприятия для целей налогообложения 542 тыс. руб.

Предприятие получило чистую прибыль от текущей деятельности 125 тыс. руб.

**Общая оценка финансового состояния организации.**

Согласно Инструкции о порядке расчета коэффициентов платежеспособности и проведения анализа финансового состояния и платежеспособности субъектов хозяйствования №14/206 от 27.12.2011г. в качестве основных критериев для оценки удовлетворительности структуры бухгалтерского баланса предприятия использовались следующие показатели:

**Результаты расчета коэффициентов платежеспособности субъекта хозяйствования**

(наименование субъекта хозяйствования)

**на 31 декабря 2019**  
**по состоянию г.**

№ п/п	Наименование показателя	На начало периода	На момент установления неплатежеспособности	Нормативное значение коэффициента
1	2	3		5
1	Коэффициент текущей ликвидности ( $K_1$ ): $K_1 = \frac{\text{стр.290}}{\text{стр.690}}$	1,34	2,01	$K_1 \geq 1,5$
2	Коэффициент обеспеченности собственными оборотными средствами ( $K_2$ ): $K_2 = \frac{\text{стр.490} + \text{стр.590} - \text{стр.190}}{\text{стр.290}}$	0,35	0,50	$K_2 \geq 0,15$



3	Коэффициент обеспеченности финансовых обязательств активами (КЗ): $K_3 = \frac{стр.690 + стр.590}{стр.300(стр.700)}$	0,73	0,48	K3 ≤ 0,85
4	Коэффициент абсолютной ликвидности (K <sub>абсл</sub> ): $K_{(абсл)} = \frac{стр.260 + стр.270}{стр.690}$	0,92	1,26	Кабсл ≥ 0,2
5	Коэффициент оборачиваемости капитала $K_{ок} = \frac{\Phi.2 стр.010}{(Б.стр.300 гр.3 + стр.300 гр.4) / 2}$	1,07		оборотчиваемость капитала повысилась
6	Коэффициент оборачиваемости оборотных средств $K_{оос} = \frac{\Phi.2 стр.010}{(Б.стр.290 гр.3 + стр.290 гр.4) / 2}$	1,16		оборотчиваемость оборотных средств повысилась
7	Коэффициент финансовой независимости $K_{фн} = \frac{Б.стр.490}{Б.стр.700}$	0,35		Kфн ≥ 0,4 - 0,6
	Коэффициент капитализации $K_{кап} = \frac{Б.стр.590 + Б.стр.690}{Б.стр.490}$	2,08		Kкап ≤ 1,0

Как видно из таблицы, все представленные в ней коэффициенты находятся в пределах установленных нормативов.

Коэффициент текущей ликвидности выше нормативного уровня, это свидетельствует об устойчивом финансовом состоянии.

Коэффициент обеспеченности собственными оборотными средствами выше нормативного уровня, это свидетельствует об удовлетворительной структуре бухгалтерского баланса;

Коэффициент обеспеченности финансовых обязательств активами - организацию считают устойчиво платежеспособной, когда значения коэффициента обеспеченности финансовых обязательств активами, не превышает 0,85.

Коэффициент абсолютной ликвидности - значение коэффициента абсолютной ликвидности должно быть не менее 0,2, в данной ситуации 1,26, Коэффициент характеризуют платежеспособность должника и показывает, какая часть краткосрочных обязательств может быть погашена немедленно.

Мы наблюдаем улучшение представленных показателей к концу 2019 г., организация по-прежнему является платежеспособной, а ее финансовое состояние - устойчивым.

Анализ структуры актива бухгалтерского баланса выполнен по форме, приведенной в приложении 5 к Инструкции № 81/128/65.

№ п/п	Наименование статей баланса организации	Показатель бухгалтерского баланса					
		на 31 декабря 2019 г.		на 31 декабря 2018 г.		прирост (+), снижение (-)	
		абсолютная величина, тыс. руб.	удельный вес, %	абсолютная величина, тыс. руб.	удельный вес, %	абсолютная величина, тыс. руб.	удельный вес, %
1	2	3	4	5	6	7	8
1	Долгосрочные активы (строка 190):	47,00	7,34%	86,00	12,87%	-39	-5,53%
1.1	основные средства (строка 110)	47,00	7,34%	86,00	12,87%	-39	-5,53%
1.2	нематериальные активы (строка 120)	0,00	0,00%	0,00	0,00%	0	0,00%
1.3	доходные вложения в материальные активы (строка 130)	0,00	0,00%	0,00	0,00%	0	0,00%
1.4	вложения в долгосрочные активы (строка 140):	0,00	0,00%	0,00	0,00%	0	0,00%
1.5	долгосрочные финансовые вложения (строка 150)	0,00	0,00%	0,00	0,00%	0	0,00%
1.6	отложенные налоговые активы (стр. 160)	0,00	0,00%	0,00	0,00%	0	0,00%



1.7	долгосрочная дебиторская задолженность (стр. 170)	0,00	0,00%	0,00	0,00%	0	0,00%
1.8	прочие долгосрочные активы (стр. 180)	0,00	0,00%	0,00	0,00%	0	0,00%
2	<b>Краткосрочные активы (строка 290):</b>	<b>593,00</b>	<b>92,66%</b>	<b>582,00</b>	<b>87,13%</b>	<b>11</b>	<b>5,53%</b>
2.1	запасы (строка 210):	45,00	7,03%	54,00	8,08%	-9	-1,05%
2.2	долгосрочные активы, предназначенные для реализации (строка 220)	0,00	0,00%	0,00	0,00%	0	0,00%
2.3	расходы будущих периодов (строка 230)	23,00	3,59%	22,00	3,29%	1	0,30%
2.4	налог на добавленную стоимость по приобретенным товарам, работам, услугам (строка 240)	6,00	0,94%	12,00	1,80%	-6	-0,86%
2.5	краткосрочная дебиторская задолженность (строка 250)	147,00	22,97%	148,00	22,16%	-1	0,81%
2.6	краткосрочные финансовые вложения (строка 260)	349,00	54,53%	307,00	45,96%	42	8,57%
2.7	денежные средства и их эквиваленты (строка 270)	23,00	3,59%	39,00	5,84%	-16	-2,24%
2.8	прочие краткосрочные активы (строка 280)	0,00	0,00%	0,00	0,00%	0	0,00%
	<b>Баланс (строка 300)</b>	<b>640,00</b>	<b>100,0%</b>	<b>668,00</b>	<b>100,0%</b>	<b>-28</b>	<b>X</b>

#### Краткие выводы:

Анализ структуры актива бухгалтерского баланса показывает, что за 2019 г. удельный вес долгосрочных активов уменьшился на 5,53%, а удельный вес краткосрочных активов увеличился на такую же величину. При этом абсолютная величина долгосрочных активов уменьшилась на 39 тыс. руб. (произошло это за счет уменьшения стоимости основных средств). Абсолютная величина краткосрочных активов увеличилась на 11 тыс. руб. (главным образом за счет увеличения краткосрочных финансовых вложений).

Анализ структуры пассива бухгалтерского баланса выполнен по форме, приведенной в приложении 4 к Инструкции № 81/128/65.

#### Анализ структуры пассива бухгалтерского баланса и влияния основных разделов баланса на пополнение его активной части

№ п/п	Наименование статей баланса организации	Показатель бухгалтерского баланса					
		на 31 декабря 2019 г.		на 31 декабря 2018 г.		прирост (+), снижение (-)	
		абсолютная величина, тыс. руб.	удельный вес, %	абсолютная величина, тыс. руб.	удельный вес, %	абсолютная величина, тыс. руб.	удельный вес, %
1	2	3	4	5	6	7	8
1	<b>Собственный капитал (строка 490)</b>	336,00	52,50%	235,0	35,18%	101	17,32%
2	<b>Долгосрочные обязательства (строка 590):</b>	9,00	1,41%	56,0	8,38%	-47	-6,98%
3	<b>Краткосрочные обязательства (строка 690):</b>	295,00	46,09%	377,0	56,44%	-82	-10,34%
3.1	краткосрочные кредиты и займы (строка 610)	0,00	0,00%	0,0	0,00%	0	0,00%
3.2	краткосрочная часть долгосрочных обязательств (строка 620)	0,00	0,00%	0,0	0,00%	0	0,00%
3.3	краткосрочная кредиторская задолженность (строка 630):	295,00	46,09%	377,0	56,44%	-82	-10,34%
3.3.1	по налогам и сборам (стр. 633)	3,00	0,47%	16,0	2,40%	-13	-1,93%
3.3.2	по социальному страхованию и обеспечению (стр. 634)	4,00	0,63%	0,0	0,00%	4	0,63%



3.4	обязательства, предназначенные для реализации (строка 640)	0,00	0,00%	0,0	0,00%	0	0,00%
3.5	доходы будущих периодов (строка 650)	0,00	0,00%	0,0	0,00%	0	0,00%
3.6	резервы предстоящих платежей (стр. 660)	0,00	0,00%	0,0	0,00%	0	0,00%
3.7	прочие краткосрочные обязательства (стр. 670)	0,00	0,00%	0,0	0,00%	0	0,00%
	<b>Баланс (строка 700)</b>	<b>640,00</b>	<b>100,00%</b>	<b>668,0</b>	<b>100,00%</b>	<b>-28</b>	<b>X</b>

**Краткие выводы:**

Анализ структуры пассива бухгалтерского баланса показывает, что за 2019 г. удельный вес собственного капитала и резервов увеличился на 17,32 %, главным образом за счет увеличения полученной прибыли. Это говорит о некотором увеличении финансовой устойчивости организации. Краткосрочные обязательства уменьшились на 10,34 % за счет уменьшения кредиторской задолженности .

Руководитель

  
(подпись)

В.В.Ореховская

(И.О. Фамилия)

Главный бухгалтер

  
(подпись)

О.В.Тарас

(И.О. Фамилия)

31 марта 20 20 г.